
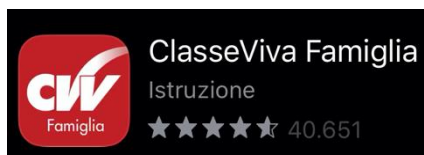


为了把作业看过、把文件从你的手机上传在电子登记簿同学们需要下载下列的 app:

ADOBE READER SCAN



SPAGGIARI CLASSEVIVA FAMIGLIA

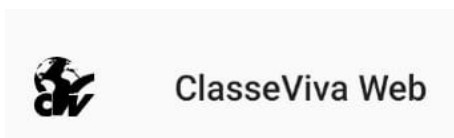


- 同学为了把文件给老师发了起来，因该打开 ADOBE READER SCAN 为了拍了一个照。
- 拍照。
- SALVA PDF（保存 PDF）单击

然后，为了把作业下载或者把文件上传

- 打开 **SPAGGIARI CLASSEVIVA FAMIGLIA**

- **ClasseViva Web** 单击



- 然后单击 **DIDATTICA**




- 然后单击 **COMPITI** (在上边右边)



- 最后:



点击→  为了把作业文件下载

点击→ **SCEGLI FILE**（选择文件）为了选择以便将的文件上传.

- 选择文件以后，点击 **CARICA** 为了发给老师



Scansione 31 mar 2020.pdf

14:20

549 kB

Documento PDF