

# COME ACCEDERE ALLA GSUITE FOR EDUCATION

## 如何进入GSUITE FOR EDUCATION

1) Andate su Google e cliccate su accedi  
连接到Google网站，然后点击Accedi。



2) Nello spazio “indirizzo mail o numero di telefono” inserite nome.cognome@lippiprato.com del Vostro bambino (ad esempio : marco.rossi@lippiprato.com) . Le persone che hanno due nomi o due cognomi devono sempre inserire SOLO il primo nome e SOLO il primo cognome, sempre tutto minuscolo e senza accenti o apostrofi. In caso di omonimia al cognome segue l’anno di nascita, ma verrà comunicato dai docenti di classe.

A screenshot of the Google login page. It features the Google logo at the top, followed by the text 'Accedi' and 'Utilizza il tuo Account Google'. Below this is a text input field labeled 'Indirizzo email o numero di telefono'. Underneath the field is a link that says 'Non ricordi l'indirizzo email?'. At the bottom, there is a link 'Crea un account' and a blue button labeled 'Avanti'. A note at the bottom says 'Non si tratta del tuo computer? Utilizza una finestra InPrivate per accedere. Ulteriori informazioni'.

在Indirizzo email o numero di telefono矩形中写出学生的“名字.姓@lippiprato.com” (例如marco.rossi@lippiprato.com)。有两个名字和两个姓的人只要写下第一个名字和第一个姓。写小字样，不写口音，也不写撇号。同姓的学生还必须写下出生年份，但在这种情况下老师要告知家长。

# Attenzione!!!

## 注意！

如果已经有一个注册的Gmail用户，**没有accedi按钮**，但有一个彩色圆圈。

Nel caso ci sia già un utente gmail registrato potete **non vedere la parola**

**accedi** ma un cerchio colorato.

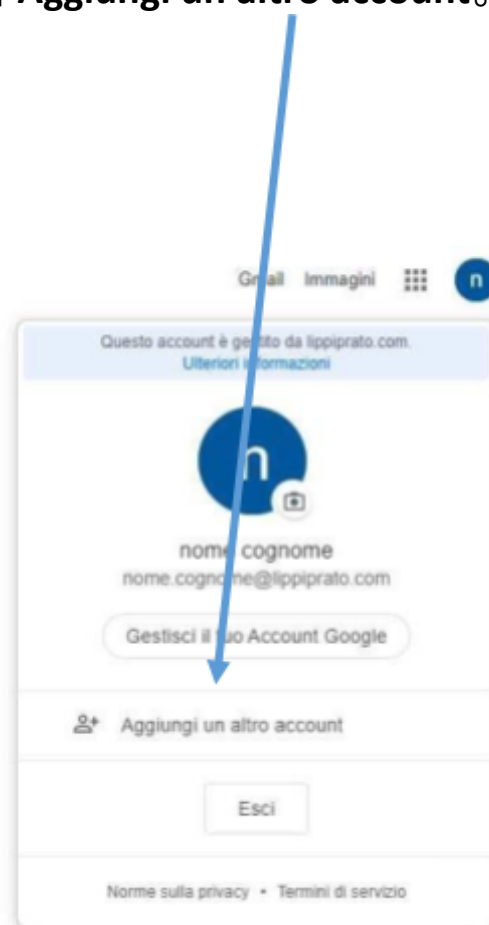
Chi siamo Google Store

Gmail Immagini



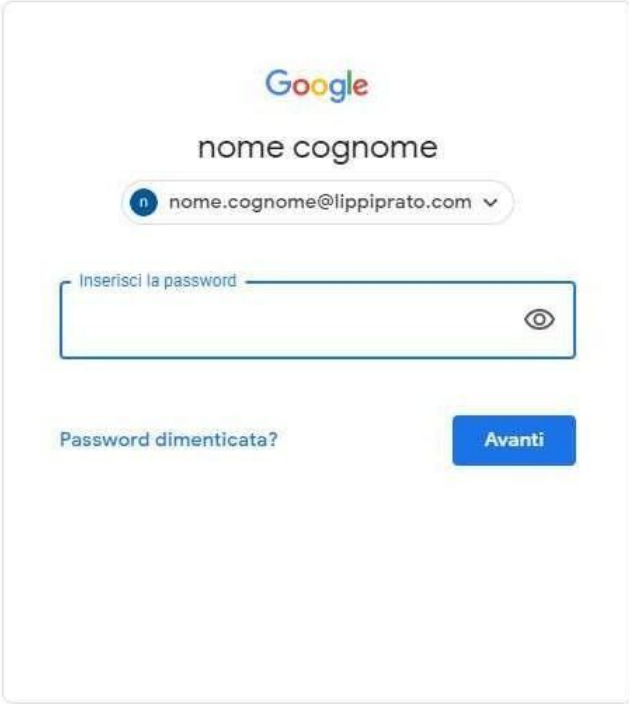
Basta cliccare sul cerchio colorato e vi comparirà questa schermata in cui dovrete scegliere **aggiungi un altro account**

点击彩色圆圈，然后此屏幕打开，要点击 **Aggiungi un altro account**。



3) Cliccando **avanti** il sistema vi chiederà di inserire la **password**. Al primo accesso la password è la parola **provvisoria** . Questa password è uguale per tutti ma il sistema chiederà di cambiarla già dal primo accesso.

点击**avanti**之后，必须写下密码 (password)。第一次进入时，密码是临时单词。每个人的密码都一样，但第一次进入要求更改密码。



Google

nome cognome

nome.cognome@lippiprato.com

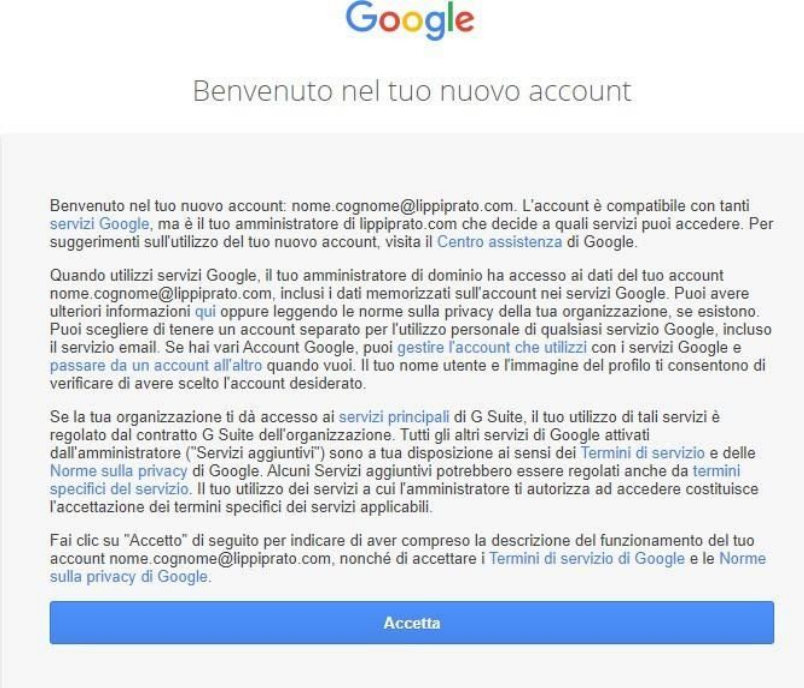
Inserisci la password

Password dimenticata?

Avanti

Italiano Guida Privacy Termini

4)Cliccando ancora avanti vi comparirà la schermata di **benvenuto** di Google.  
还点击**avanti**之后，Google欢迎屏幕打开。



Google

Benvenuto nel tuo nuovo account

Benvenuto nel tuo nuovo account: nome.cognome@lippiprato.com. L'account è compatibile con tanti servizi Google, ma è il tuo amministratore di lippiprato.com che decide a quali servizi puoi accedere. Per suggerimenti sull'utilizzo del tuo nuovo account, visita il [Centro assistenza](#) di Google.

Quando utilizzi servizi Google, il tuo amministratore di dominio ha accesso ai dati del tuo account nome.cognome@lippiprato.com, inclusi i dati memorizzati sull'account nei servizi Google. Puoi avere ulteriori informazioni [qui](#) oppure leggendo le norme sulla privacy della tua organizzazione, se esistono. Puoi scegliere di tenere un account separato per l'utilizzo personale di qualsiasi servizio Google, incluso il servizio email. Se hai vari Account Google, puoi [gestire l'account che utilizzi con i servizi Google e passare da un account all'altro](#) quando vuoi. Il tuo nome utente e l'immagine del profilo ti consentono di verificare di avere scelto l'account desiderato.

Se la tua organizzazione ti dà accesso ai [servizi principali](#) di G Suite, il tuo utilizzo di tali servizi è regolato dal contratto G Suite dell'organizzazione. Tutti gli altri servizi di Google attivati dall'amministratore ("Servizi aggiuntivi") sono a tua disposizione ai sensi dei [Termini di servizio](#) e delle [Norme sulla privacy](#) di Google. Alcuni Servizi aggiuntivi potrebbero essere regolati anche da [termini specifici del servizio](#). Il tuo utilizzo dei servizi a cui l'amministratore ti autorizza ad accedere costituisce l'accettazione dei termini specifici dei servizi applicabili.

Fai clic su "Accetta" di seguito per indicare di aver compreso la descrizione del funzionamento del tuo account nome.cognome@lippiprato.com, nonché di accettare i [Termini di servizio](#) di Google e le [Norme sulla privacy](#) di Google.

Accetta



Cambia la password di  
nome.cognome@lippiprato.com

[Leggi ulteriori informazioni sulla scelta di una password sicura](#)

Scegli una nuova password sicura che non utilizzi per altri siti web.

Crea password

Conferma password

Cambia password

5) Cliccando nuovamente avanti il sistema vi chiederà il cambio della password. La nuova password dovrà essere personale e segreta, dovrà essere inserita ad ogni accesso assieme al proprio nome utente **e non dovrà essere persa!!!!**

还点击avanti之后，要求修改密码。新密码必须是个人密码。从现在开始都必须输入此密码。**不要忘记密码！！！！**


6) Quando avrete completato l'operazione Vi ricompare la schermata di navigazione google classica, ma in alto a destra ci sarà un cerchio colorato con l'iniziale del vostro indirizzo mail.

完成此阶段后，正常Google屏幕打开，但右上有一个彩圈，在圈子里面有你电子邮件地址的首字母。







6) Accanto al cerchio colorato ci sono 9 quadratini che danno accesso al **menu** della Google Suite.

彩色圆圈旁边有9个小方块。点击方块，你可以打开Google Suite的**应用**。



Le applicazioni principali, che possono essere utilizzate nella **didattica a distanza** sono 4:

有4个主要的**远程学习**应用：

 Gmail	<p>Casella di posta elettronica 电子邮件</p>
 Drive	<p>Spazio di memoria on line, condivisibile con insegnanti e compagni di classe 在线存储空间，可以与同学和老师分享</p>
 Meet	<p>Strumento per tenere videolezioni in diretta, ma occorre avere una webcam e un microfono funzionanti per poter partecipare. 这个应用是用来做视频课程，但参加视频课程，必须拥有可行的网络摄像头和麦克风</p>
 Classroom	<p><b>È una classe virtuale</b>, permette la creazione e la distribuzione di materiale didattico, l'assegnazione e la valutazione di compiti e incarichi in modalità on line e in condivisione con gli studenti. Clicca qui per ulteriori info <input type="checkbox"/></p> <p><a href="https://www.educationmarketing.it/blog/2020/03/google-classroom-istruzioni-per-studenti/">https://www.educationmarketing.it/blog/2020/03/google-classroom-istruzioni-per-studenti/</a></p> <p><b>这是一个“电子班级”</b>：用此应用老师可以创建也分发教育资料，给作业做，给成绩。了解更多信息点击这个连结<input type="checkbox"/></p> <p><a href="https://www.educationmarketing.it/blog/2020/03/google-classroom-istruzioni-per-studenti/">https://www.educationmarketing.it/blog/2020/03/google-classroom-istruzioni-per-studenti/</a></p>

Tutte le applicazioni illustrate sono utilizzabili da pc, tablet e cellulare. Ricordiamo che per accedere dal tablet e/o dal cellulare occorre prima scaricare l'applicazione dallo store. 可以用电脑，片剂或者手机打开所有这些应用。为用片剂或者手机打开应用，先要从应用商店下载该应用。

**Saranno le insegnanti di classe a dare indicazione più precisa su quali applicazioni adoperare.**

**后来老师告诉学生要使用哪些应用。**